

atelier sur la rivière

— SYLVAIN FEZZOLI —

céramiste

Porcelaine Lightning



CATALOGUE

Un voile de douceur dans votre intérieur

! Créateur de luminaires et d'objets décoratifs en porcelaine. Sylvain Fezzoli utilise les propriétés particulières de cette céramique pour créer des pièces fines et translucides à la lumière.

La recherche de formes élégantes inspirées par la nature confère à ses pièces un caractère original et intemporel.

Avec la porcelaine, il évoque la beauté de la nature à travers ses créations.

La luminosité de la porcelaine est douce, elle crée une ambiance apaisante dans un intérieur. !



SYLVAIN FEZZOLI
Céramiste
Atelier sur la Rivière



FREDERIC FLORENZA
Administratif et Design

! Décorateur d'intérieur, Frédéric participe au procédé créatif de Sylvain Fezzoli par la réalisation des plans de conception, mais aussi des visuels en 3D pour aider les clients à projeter leur projet dans l'espace. Il est également en charge de la partie administrative et comptabilité.!

MATHIEU DUPUIS

! Artisan bois normand

Mathieu réalise les pièces imaginés par Sylvain Fezzoli grâce aux techniques de bois courbé et de tournage. !





! C'est en Normandie que j'ai choisi d'installer mon atelier de céramique. J'ai créé mon atelier dans une vieille grange augeronne dans un coin de nature au bord d'une petite rivière. L'atelier sur la rivière était né.

Eternel passionné de la beauté de la nature et de la lumière, mon travail de céramiste s'est naturellement dirigé vers des formes florales, inspirées de la nature sans vraiment la copier.

De toutes les argiles, c'est la porcelaine qui s'est imposée à moi, permettant par sa translucidité naturelle de jouer avec la lumière des lampes que je confectionne.

Dans mon atelier, je fabrique mes pièces en modelant les formes à l'aide d'outils en bois. Une ligne après l'autre, la porcelaine prend vie et révèle sa forme, à chaque fois différente, unique et harmonieuse. La porcelaine, matière vivante, choisira par elle-même son galbe et sa rondeur, fixée dès lors, et à tout jamais, par le séchage, puis le passage à l'épreuve du feu.

Mon travail s'inscrit dans une démarche de développement durable. Mes pièces sont réalisées à partir de matériaux naturels que sont la porcelaine, l'argile, le bois et des fibres naturelles. !



SOMMAIRE

les lampes à poser

Luna	8
Chrysalis	10
Organic	11
Alba	14
Cocon	15
Bulle	16

les suspensions

Luna	20
Chrysalis	21
Alba	22
Cocon	23
Lustres	24

les appliques

Liseuse	28
Abat-jour	29
Applique Cocon	30

les photophores

Photophores	34
Bougies parfumées	36
PhotoFlora	37

les objets de décoration

Fleur de soie	40
Multy	41
Options et rosaces	42
références produits	44



les lampes à poser

« **Des lampes,
des coquillages,
des coraux**

De ses mains naissent
des cocons végétaux, des
coquillages poétiques ou
des massifs de coraux
d'une grande finesse,
traversés par la lumière.

Ses objets purs et
immaculés se transforment
en lampes, photophores,
appliques, suspensions
ou fascinantes sculptures,
propices à une ambiance
douce et intemporelle. »

Par Franck Schmitt



les lampes à poser

Nuit de lune

De tes claretés tu remplis
Vallons, bois et plaines
Et mon âme au sein des nuits,
Redevient sereine
Astre pur, dans mon tourment,
Ta flamme adoucie,
Me semble un regard aimant
Penché sur ma vie

Goethe



©AETHION

les lampes à poser

« Luna »

/ Luna saura envelopper
votre intérieur d'un voile
de douceur



• Caractéristiques :

Lampe à poser en porcelaine blanche
Cordon textile jute, cache serre-fil en
chêne clair et interrupteur

Modelé à la main

Chaque pièce est unique

• Dimensions :

LP2022-15 : diamètre 15 cm

LP2022-20 : diamètre 20 cm

LP2022-25 : diamètre 25 cm

LP2022-30 : diamètre 30 cm

Du fait de la fabrication manuelle, les dimensions
peuvent varier d'une pièce à l'autre

les lampes à poser

S'envelopper dans le cocon de son âme, se faire chrysalide et attendre la métamorphose, car elle arrive toujours.

August Strindberg



« Chrysalis »

! Chrysalis métamorphosera votre intérieur en cocon réconfortant



• Caractéristiques :

Lampe à poser en porcelaine blanche

Cordon textile jute, cache serre-fil en

chêne clair et interrupteur

Modelé à la main

Chaque pièce est unique

• Dimensions :

CP2022-M : Long. 13 x diam. 14 cm

CP2022-L : Long. 16 x diam. 15 cm

CP2022-XL : Long. 20 x diam. 18 cm

Du fait de la fabrication manuelle, les dimensions peuvent varier d'une pièce à l'autre

les lampes à poser



« Organic »

! La collection «Organic» est un ensemble de modèles de lampes de 15 cm de diamètre aux inspirations végétales. Feuilles et graines donnent vie à la porcelaine.

• Caractéristiques :

Lampe à poser en porcelaine blanche
Cordon textile jute, cache serre-fil en
chêne clair et interrupteur
Modelé à la main
Chaque pièce est unique

• Dimensions et références :

Oxygène : OXP2022	Canopée : CAP2022
Storm : STP2022	Hanabi : HAP2022
Dahlia : DAP2022	Akène : AKP2022
Salvia : SAP2022	Emiliania : EMP2022

diamètre 15 cm

Du fait de la fabrication manuelle, les dimensions
peuvent varier d'une pièce à l'autre



« Storm »



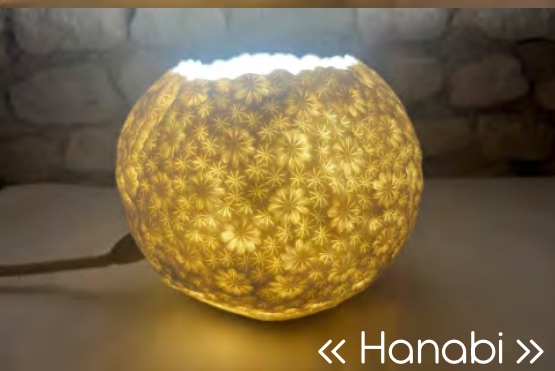
! Un tourbillon de lumière pour twister votre décoration.



« Dahlia »



! Un bouquet de douceur qui apaisera votre intérieur.



« Hanabi »



! Tel un feu d'artifice, Hanabi illuminera votre maison.



« Akène »



! Légère comme la graine de pissenlit.



! La lampe qui pétille, pour donner du peps à votre intérieur.



« Oxygène »




! Le secret de l'algue qui s'adapte à tout, pour un intérieur hétéroclite.



« Emiliano »



! «Qui a de la sauge dans son jardin n'a point besoin de médecin». Salvia, une note de bien-être décoration.



« Salvia »



! Parfaite pour donner un côté jungle à votre intérieur



« Canopée »

les lampes à poser



Il est des moments à chaque aube où la lumière est comme en suspend, un instant magique où tout peut arriver. La création retient son souffle.

Douglas Adams

« Alba »

/ Avec ses lignes pures, son galbe généreux, Alba apportera bien-être et sérénité dans votre fort intérieur.



• Caractéristiques :

Lampe à poser en porcelaine blanche
Cordon textile jute, cache serre-fil en
chêne clair et interrupteur
Porcelaine coulée
Chaque pièce est unique

• Dimensions :

ALP2022-M : diam. 16 cm
ALP2022-L : diam. 24 cm
ALP2022-XL : diam. 32 cm

Du fait de la fabrication manuelle, les dimensions
peuvent varier d'une pièce à l'autre

les lampes à poser



« Cocon »

! Bien à l'abri, au chaud dans son cocon



• Caractéristiques :

Lampe à poser en porcelaine blanche
Cordon textile jute, cache serre-fil en
chêne clair et interrupteur
Porcelaine coulée
Chaque pièce est unique

• Dimensions :

CNP2022-M : Long. 14 x diam. 13 cm
CNP2022-L : Long. 17 x diam. 16 cm
CNP2022-XL : Long. 20 x diam. 19 cm

Du fait de la fabrication manuelle, les dimensions
peuvent varier d'une pièce à l'autre

les lampes à poser



« Bulle »

/ Bulle existe en deux tailles et dans tous les décors proposés par Atelier sur la rivière (voir les lampes «Organic» ou les photophores).



• Caractéristiques :

Lampe à poser en porcelaine blanche
Socle en bois
branchement sur secteur 220 V
Modelé à la main
Chaque pièce est unique

• Dimensions :

BP2022-M : diam. 13 cm
BP2022-L : diam. 16 cm

Du fait de la fabrication manuelle, les dimensions peuvent varier d'une pièce à l'autre

les lampes à poser



- Caractéristiques :

Lampe sur pied
pied en acier noir et chêne claire courbé

Chaque pièce est unique



« Eulalie »

/ Eulalie peut être équipée avec Luna, Chrysalis, Alba ou Cocon à votre guise.

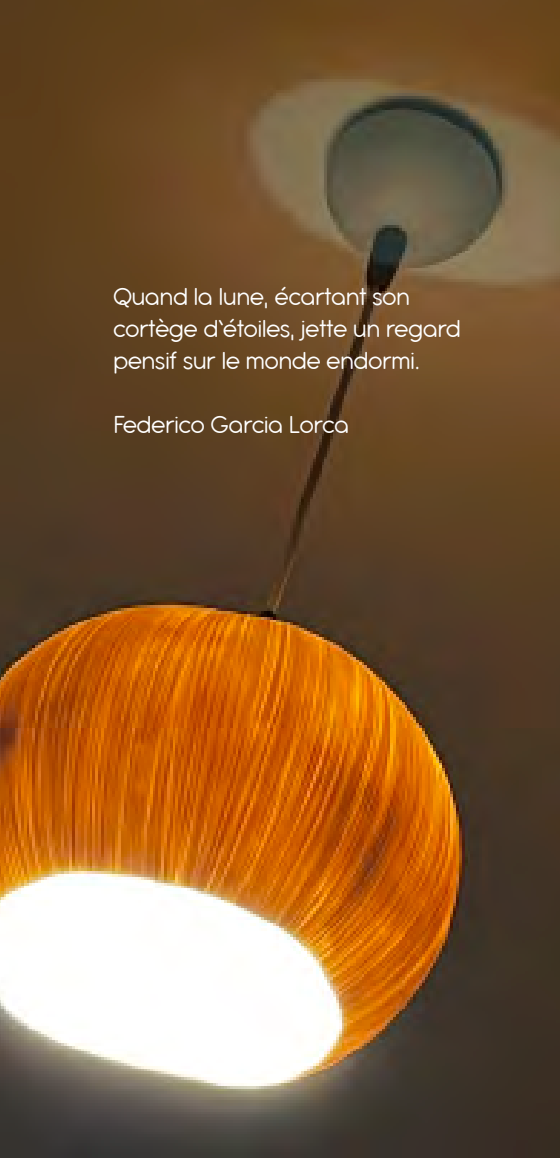
- Dimensions :

EU2023-Luna : L140xl30xh170 cm



les lampes à suspendre





Quand la lune, écartant son cortège d'étoiles, jette un regard pensif sur le monde endormi.

Federico Garcia Lorca

les lampes à suspendre



« La suspension Luna »

! Tel un soir de pleine lune, Luna éclairera vos nuits d'une lumière douce et apaisante.

• Caractéristiques :

Lampe en porcelaine blanche
Cordon textile jute et cache serre-fil en
chêne clair
Rosace demi-sphère en porcelaine coulée
Modelé à la main
Chaque pièce est unique

• Dimensions :

LS2022-15 : diamètre 15 cm
LS2022-20 : diamètre 20 cm
LS2022-25 : diamètre 25 cm
LS2022-30 : diamètre 30 cm

Du fait de la fabrication manuelle, les dimensions
peuvent varier d'une pièce à l'autre

les lampes à suspendre



« La suspension Chrysalis »

! La chrysalide qui transformera votre intérieur en un cocon de douceur.

• Caractéristiques :

Lampe en porcelaine blanche
Cordon textile jute, cache serre-fil en
chêne clair
Rosace demi-sphère en porcelaine coulée
Modelé à la main
Chaque pièce est unique



• Dimensions :

CS2022-M : Long. 13 x diam. 14 cm
CS2022-L : Long. 16 x diam. 15 cm
CS2022-XL : Long. 20 x diam. 18 cm

Du fait de la fabrication manuelle, les dimensions
peuvent varier d'une pièce à l'autre

les lampes à suspendre

La vie de chacun est origami à géométrie variable. Elle est démultiplication perfectible, réfringence, transparence ou opacité. Elle se donne à lire à plis ouverts.

Kheira Chakor



« Alba »

! Classique et intemporelle, elle conviendra à tous les intérieurs

• Caractéristiques :

Lampe en porcelaine blanche
Cordon textile jute, cache serre-fil en
chêne clair tourné à la main
Rosace demi-sphère en porcelaine coulé
Porcelaine coulée
Chaque pièce est unique

• Dimensions :

ALS2022-M : diamètre 16 cm
ALS2022-L : diamètre 24 cm
ALS2022-XL : diamètre 32 cm

Du fait de la fabrication manuelle, les dimensions
peuvent varier d'une pièce à l'autre

les lampes à suspendre



« La suspension Cocon »

/ Un cocon soyeux de porcelaine pour illuminer votre intérieur

• Caractéristiques :

Lampe en porcelaine blanche
Cordon textile jute, cache serre-fil en chêne clair
Rosace demi-sphère en porcelaine coulé
Porcelaine coulée
Chaque pièce est unique



• Dimensions :

CNS2022-M : Long. 13 x diam. 14 cm
CNS2022-L : Long. 17 x diam. 16 cm
CNS2022-XL : Long. 20 x diam. 19 cm

Du fait de la fabrication manuelle, les dimensions peuvent varier d'une pièce à l'autre

« Nébuleuse du Cocon »

! Nous réalisons des lustres sur mesure selon vos projets.

En partant des abat-jours de nos collections nous pouvons tout imaginer : nombre et taille des suspensions, couleur des cables, forme et couleur de la rosace.

Les luminaires atelier sur la rivière se marient avec tous les styles de décoration.

Nous réalisons des simulations en 3D afin de projeter le rendu souhaité.

Contactez nous pour nous parler de vos envies...

Sylvain
+33 (0)6 86 88 84 43
ateliersurlariviere@orange.fr





les appliques





les appliqués



« Liseuse »

! La porcelaine associée au chêne apporte la sérénité à votre intérieur.

- **Caractéristiques :**

Lampe en porcelaine blanche
Cordon textile jute, cache serre-fil
en chêne clair tourné à la main et
interrupteur. Branchement sur secteur.
Potère en chêne claire massif
Porcelaine coulée

- **Dimensions :**

LI2022 : Prof. 45 cm
Haut. 45 cm

Du fait de la fabrication manuelle, les dimensions
peuvent varier d'une pièce à l'autre

les appliques



« Abat-jour en applique »

/ L'abat-jour qui transformera votre applique en lumière douce et apaisante.

- **Caractéristiques :**

Abat jour en porcelaine blanche
Modeler à la main
Ne comporte aucun système électrique



- **Dimensions :**

AJA2022 : diam. 25 cm

Du fait de la fabrication manuelle, les dimensions peuvent varier d'une pièce à l'autre



les appliques



« Applique Cocon »

Personnalisez cette applique en choisissant la couleur de la platine ou en y appliquant votre papier peint préféré pour totalement s'intégrer à votre décoration.

• Caractéristiques :

La platine, le coude, le cache serre-fil peuvent être personnalisés.
Modèle présenté ici :
Lampe en porcelaine blanche
Platine en métal noir brillant
Coude en métal bronze brossé, cache serre-fil en bois teinté noir tourné à la main
Porcelaine coulée

• Dimensions :

ACN2022 : Platine diam. 40 cm

Du fait de la fabrication manuelle, les dimensions peuvent varier d'une pièce à l'autre



Two thin vertical lines extend from the top of the page down to the text. Each line ends in a small, solid grey circle.

les Photophores



les Photophores



- Caractéristiques :

Photophore en porcelaine blanche
Modelé à la main
Chaque pièce est unique

- Dimensions :

Petit modèle : diam. 9 cm x haut. 7 cm
Grand modèle : diam. 12,5 cm x haut. 10 cm

Du fait de la fabrication manuelle, les dimensions
peuvent varier d'une pièce à l'autre

les Photophores



« Oxygène »



« Salvia »



« Canopée »



« Hanabi »



Existe en deux tailles

• Références petits modèles :

Flora : PHFL2022S

Oxygène : PHOX2022S

Storm : PHST2022S

Dahlia : PHDA2022S

Salvia : PHSA2022S

Urchin : PHOX2022S

Canopée : PHCA2022S

Hanabi : PHHA2022S

Akène : PHAK2022S

Emiliano : PHEM2022S

• Références grands modèles :

Flora : PHFL2022M

Oxygène : PHOX2022M

Storm : PHST2022M

Dahlia : PHDA2022M

MSalvia : PHSA2022M

Urchin : PHOX2022M

Canopée : PHCA2022M

Hanabi : PHHA2022M

Akène : PHAK2022M

Emiliano : PHEM2022M



les Photophores

« Bougies parfumées »

Profitez du plaisir d'une bougie parfumée dans un photophore de porcelaine



« Astrance »



« Nigelle »



« Cobée »

• Caractéristiques :

Photophore en porcelaine blanche coulée

• Dimensions et références :

Astrance : BAS2022

Nigelle : BNI2022

Cobée : BCO2022

haut. 7,5 x diam. 6,5 cm

les Photophores

« PhotoFlora »

/ Fleur de porcelaine translucide, révélez ses lignes délicates avec une bougie parfumée et embaumez délicatement votre intérieur.

• Caractéristiques :

Photophore en porcelaine blanche
Pédoncule en grès noir
Tige en fer
Socle en bois
Modelé à la main

• Dimensions :

PHF2022 :
Fleur porcelaine : diam. 9cm
Tige en fer : 20 cm
Socle en bois : long. 7 x larg. 7 x haut. 7 cm

Du fait de la fabrication manuelle,
les dimensions peuvent varier d'une
pièce à l'autre





les objets de décoration



les objets de décoration



« Fleur de Soie »

! Egayez votre intérieur avec une fleur de porcelaine translucide. Au soleil, elle révélera sa vraie nature.

Un simple regard posé sur une fleur et voilà une journée remplie de bonheur.

Céline Blondeau

• Caractéristiques :

Fleur en porcelaine blanche
Pédoncule en grès noir
Tige en fer noir
socle en bois
Modelé à la main

• Dimensions :

Fleur de porcelaine : diam. 4 cm
hauteur totale : 30 cm
Fleur Uno : socle 5x5x5 cm
Fleur duo et trio ; socle 7x7x7 cm

Du fait de la fabrication manuelle, les dimensions peuvent varier d'une pièce à l'autre

• Références :

Uno (1 fleur) : FS2022U
Duo (2 fleurs) : FS2022D
Trio (3 fleurs) : FS2022T

les objets de décoration

« Multy »

Profitez d'un objet de décoration aux multiples usages, tantôt cache-pot, tantôt vase, une grande bougie et le voilà photophore.

- **Caractéristiques :**

Porcelaine blanche
Modelé à la main
Chaque pièce est unique

- **Dimensions :**


diam. 14 cm x haut. 12cm
Du fait de la fabrication manuelle, les dimensions peuvent varier d'une pièce à l'autre

- **Références :**

Flora : PHFL2022S	Urchin : PHOX2022S
Oxygène : PHOX2022S	Canopée : PHCA2022S
Storm : PHST2022S	Hanabi : PHHA2022S
Dahlia : PHDA2022S	Akène : PHAK2022S
Salvia : PHSA2022S	Emiliana : PHEM2022S



/ Les OPTIONS pour personnaliser votre luminaire /




Toutes nos lampes sont livrées avec un cordon jute et des caches serre-fil en chêne clair.

Mais !

En option, vous avez la possibilité de personnaliser à l'infini votre luminaire !

Choisissez parmi une gamme de cordon de plus de 300 coloris et texture différentes. Demandez-nous !



Vous aurez également la possibilité de choisir le cache serre-fil en bois grâce à l'assortiment pensé et fabriqué spécialement pour nos luminaires



Bois naturel

Bois teinté
noir

Antic
céruisé

Noyer

/ Les rosaces des suspensions et des lustres /



Toutes nos suspension sont fournies avec rosace demi-sphère en porcelaine coulée.


Les lustres de 2 à 7 suspensions peuvent être fournis avec une rosace ronde en métal blanc de 20 ou 40 cm de diamètre. Sur demande et devis spécifique, des rosaces de toutes formes, couleurs et dimensions, en bois ou métal peuvent être réalisées pour votre projet.



Rosace en métal doré,
diamètre 70 cm



Rosace métal blanc
diamètre 40 cm



Rosace en bois brut

«Luna» à poser



• Caractéristiques :

Lampe à poser en porcelaine blanche
Cordon textile jute, cache serre-fil en chêne clair et interrupteur
Modelé à la main
Chaque pièce est unique

• Dimensions :

LP2022-15 : diamètre 15 cm
LP2022-20 : diamètre 20 cm
LP2022-25 : diamètre 25 cm
LP2022-30 : diamètre 30 cm

«Chrysalis» à poser



• Caractéristiques :

Lampe à poser en porcelaine blanche
Cordon textile jute, cache serre-fil en chêne clair et interrupteur
Modelé à la main
Chaque pièce est unique

• Dimensions :

CP2022-M : Long. 13 x diam. 14 cm
CP2022-L : Long. 16 x diam. 15 cm
CP2022-XL : Long. 20 x diam. 18 cm

«Organic» à poser



• Caractéristiques :

Lampe à poser en porcelaine blanche
Cordon textile jute, cache serre-fil en chêne clair et interrupteur
Modelé à la main
Chaque pièce est unique
Sur demande, possible en suspension

• Dimensions et références :

Oxygène : OXP2022 Canopée : CAP2022
Storm : STP2022 Hanabi : HAP2022
Dahlia : DAP2022 Akène : AKP2022
Salvia : SAP2022 Emilia : EMP2022
diamètre 15 cm
Sur demande taille personnalisable

«Alba» à poser



• Caractéristiques :

Lampe à poser en porcelaine blanche
Cordon textile jute, cache serre-fil en chêne clair et interrupteur
Porcelaine coulée
Chaque pièce est unique

• Dimensions :

ALP2022-M : diam. 17 cm
ALP2022-L : diam. 24,5 cm
ALP2022-XL : diam. 32 cm

«Organic» à poser



• Caractéristiques :

Lampe à poser en porcelaine blanche
Cordon textile jute, cache serre-fil en chêne clair et interrupteur
Porcelaine coulée
Chaque pièce est unique

• Dimensions :

CNP2022-M : Long. 17 x diam. 15 cm
CNP2022-L : Long. 21 x diam. 18 cm
CNP2022-XL : Long. 24 x diam. 22 cm

«Bulle» à poser



• Caractéristiques :

Lampe à poser en porcelaine blanche
Socle en bois
Sans fil, fonctionne à piles
Modelé à la main

• Dimensions :

BP2022-M : diam. 13 cm
BP2022-L : diam. 16 cm
Spécifier le décor choisi : Flora, Oxygène, Storm, Dahlia, Salvia, Emilia, Hanabi, Akène, Canopée

«Luna» suspension



• Caractéristiques :

Lampe en porcelaine blanche
Cordon textile jute et cache serre-fil en chêne clair
Rosace demi-sphère en porcelaine coulé
Modelé à la main

• Dimensions :

LS2022-15 : diamètre 15 cm
LS2022-20 : diamètre 20 cm
LS2022-25 : diamètre 25 cm
LS2022-30 : diamètre 30 cm

«Chrysalis» suspension



• Caractéristiques :

Lampe en porcelaine blanche
Cordon textile jute, cache serre-fil en chêne clair
Rosace demi-sphère en porcelaine coulé
Modelé à la main

• Dimensions :

CS2022-M : Long. 13 x diam. 14 cm
CS2022-L : Long. 16 x diam. 15 cm
CS2022-XL : Long. 20 x diam. 18 cm

«Alba» suspension



• Caractéristiques :

Lampe en porcelaine blanche
Cordon textile jute, cache serre-fil en chêne clair tourné à la main
Rosace demi-sphère en porcelaine coulé
Porcelaine coulée

• Dimensions :

ALS2022-M : diamètre 16 cm
ALS2022-L : diamètre 24 cm
ALS2022-XL : diamètre 32 cm

«Cocon» suspension



• Caractéristiques :

Lampe en porcelaine blanche
Cordon textile jute, cache serre-fil en chêne clair
Modelé à la main
Chaque pièce est unique

• Dimensions :

CNS2022-M : Long. 17 x diam. 15 cm
CNS2022-L : Long. 21 x diam. 18 cm
CNS2022-XL : Long. 24 x diam. 22 cm

«Liseuse» applique



• Caractéristiques :

Lampe en porcelaine blanche
Cordon textile jute, cache douille en chêne clair tourné à la main, interrupteur et prise.
Patère en chêne claire massif
Porcelaine coulée

• Dimensions :

LI2022 : Prof. 45 cm
Haut. 45 cm

«Abat-jour en applique»



• Caractéristiques :

Abat jour en porcelaine blanche
Modeler à la main
Ne comporte aucun système électrique

• Dimensions :

AJA2022 : diam. 25 cm

«Cocon» applique



• Caractéristiques :

La platine, le coude, le cache serre-fil peuvent être personnalisés.
Lampe en porcelaine blanche
Platine en métal
Coude en métal, cache douille en bois teinté noir tourné à la main
Porcelaine coulée

• Dimensions :

ACN2022 : Platine diam. 40 cm

«Photophores»



• Caractéristiques :

Photophore en porcelaine blanche
Modelé à la main
Chaque pièce est unique
Le petit modèle fonctionne avec une bougie chauffe-plat ou électrique non fournie
Le grand modèle fonctionne avec une guirlande électrique sur pile non fournie

• Dimensions :

Petit modèle : diam. 9 cm x haut. 7 cm
Grand modèle : diam. 12,5 cm x haut. 10 cm

• Références petits modèles :

Flora : PHFL2022S Urchin : PHOX2022S
Oxygène : PHOX2022S Canopée : PHCA2022S
Storm : PHST2022S Hanabi : PHHA2022S
Dahlia : PHDA2022S Akène : PHAK2022S
46 Salvia : PHSA2022S Amiliana : PHEM2022S

• Références grands modèles :

Flora : PHFL2022M Urchin : PHOX2022M
Oxygène : PHOX2022M Canopée : PHCA2022M
Storm : PHST2022M Hanabi : PHHA2022M
Dahlia : PHDA2022M Akène : PHAK2022M
MSalvia : PHSA2022M Emiliana : PHEM2022M

«Bougie parfumée»



- **Caractéristiques :**

Photophore en porcelaine blanche coulée

- **Dimensions et références :**

Astrance : BAS2022

Nigelle : BNI2022

Cobée : BCO2022

haut. 7,5 x diam. 6,5 cm

«PhotoFlora»



- **Caractéristiques :**

Photophore en porcelaine blanche

Pédoncule en grès noir

Tige en fer

Socle en bois

Modelé à la main

- **Dimensions :**

PHF2022 :

Fleur porcelaine : diam. 9cm

Tige en fer noir : 25cm

Socle en bois : long. 7 x larg. 7 x haut. 7 cm

«Fleur de soie»



- **Caractéristiques :**

Fleur en porcelaine blanche

Pédoncule en grès noir

Tige en fer noir

socle en bois

Modelé à la main

- **Dimensions :**

Fleur de porcelaine : diam. 4 cm

hauteur totale : 30 cm

Fleur Uno : socle 5x5x5 cm

Fleur duo et trio ; socle 7x7x7 cm

- **Références :**

Uno (1 fleur) : FS2022U

Duo (2 fleurs) : FS2022D

Trio (3 fleurs) : FS2022T

«Multy»



- **Caractéristiques :**

Porcelaine blanche

Modelé à la main

Chaque pièce est unique

- **Dimensions :**

diam. 14 cm x haut. 12cm

- **Références :**

Flora: PHFL2022S

Oxygène : PHOX2022S

Storm : PHST2022S

Dahlia : PHDA2022S

Salvia : PHSA2022S

Urchin : PHOX2022S

Canopée : PHCA2022S

Hanabi : PHHA2022S

Akène : PHAK2022S

Emiliano : PHEM2022S

atelier sur la rivière

Contact

Sylvain Fezzoli
Céramiste – Créateur de luminaires

Atelier sur la rivière
5 rue du pont romain
14620 Morteaux-Couliboeuf
Normandie / France

+33 (0)6 86 88 84 43

ateliersurlariviere@orange.fr

ateliersurlariviere.fr



ateliersurlariviere



atelier.lariviere

Tous les modèles sont déposés – Toute reproduction est interdite